





**NÚMERO DE LICENCIAS DIFERENCIADOS
POR ESTAMENTO, GÉNERO Y COMUNIDAD
AUTÓNOMA DE LA REAL FEDERACIÓN
ESPAÑOLA DE HOCKEY**

PROCESO ELECTORAL CICLO OLÍMPICO 2024-2028

DISTRIBUCIÓN DE LA ASAMBLEA



TOTAL **50**



DIFERENCIACIÓN POR ESTAMENTO Y GÉNERO

LICENCIAS NACIONALES	HOMBRES	MUJERES	TOTAL	% HOMBRES	%MUJERES
STAFF ARBITRAL	214	78	292	73%	27%
STAFF TÉCNICO	784	292	1076	73%	27%
JUGADORES/AS	2422	2057	4479	54%	46%
LICENCIAS TOTALES	3420	2427	5847*	58%	42%


Mínimo el 40% de mujeres en todos los estamentos basándonos en el Artículo 18 apartado c)

*No quiere decir que todas ellas cumplan los requisitos para formar parte del censo



DIFERENCIACIÓN POR STAFF Y GÉNERO

ESTAMENTOS	REPRESENTACIÓN EN ASAMBLEA	Máximo %H	Mínimo %M	Mínimo de MUJERES
JUGADORES/AS	10 (3dh) (Corresponde con el 27% de representación fijada en R.E.)	60%	40%	4
TÉCNICOS	6 (3dh + 1H+) (Corresponde con el 16% de representación fijada en R.E.)			3 (2,4)
ARBITROS/AS	3 (Corresponde con el 8% de representación fijada en R.E.)			2 (1,2)



DIFERENCIACIÓN POR COMUNIDAD AUTÓNOMA



248 = 4%



767 = 13%



1755 = 30%



159 = 3%



22 = 0%



527 = 9%



92 = 2%



461 = 8%



1 = 0%



1050 = 18%



236 = 4%



14 = 0%



1 = 0%



514 = 9%

